



ФЕДЕРАЛЬНАЯ СЛУЖБА
ГОСУДАРСТВЕННОЙ СТАТИСТИКИ

Деятельность автомобильного транспорта Смоленской области



I полугодие 2023 года



ФЕДЕРАЛЬНАЯ СЛУЖБА
ГОСУДАРСТВЕННОЙ СТАТИСТИКИ

Деятельность автомобильного транспорта Смоленской области

Территориальный орган
Федеральной службы
государственной статистики
по Смоленской области

I полугодие 2023 года

- 01 Деятельность грузового автомобильного транспорта
- 02 Коммерческая деятельность грузового автомобильного транспорта
- 03 Доля перевозок, выполненных на коммерческой основе, в общем объеме грузоперевозок
- 04 Доля грузооборота, выполненного на коммерческой основе, в общем объеме грузооборота
- 05 Деятельность пассажирского автомобильного транспорта общего пользования
- 06 Пассажирские перевозки, выполненные субъектами транспортной деятельности
- 07 Пассажиροоборот, выполненный субъектами транспортной деятельности
- 08 Дорожно-транспортные происшествия с пострадавшими участниками
- 09 Дорожно-транспортные происшествия по категориям пострадавших участников
- 10 Дорожно-транспортные происшествия по видам
- 11 Дорожно-транспортные происшествия по муниципальным районам и городским округам





ДЕЯТЕЛЬНОСТЬ ГРУЗОВОГО АВТОМОБИЛЬНОГО ТРАНСПОРТА*

I полугодие 2023 года

в % к соответствующему месяцу предыдущего года

Перевозки грузов

2 623,7

92,9%

тыс. тонн

к I полугодью 2022 года

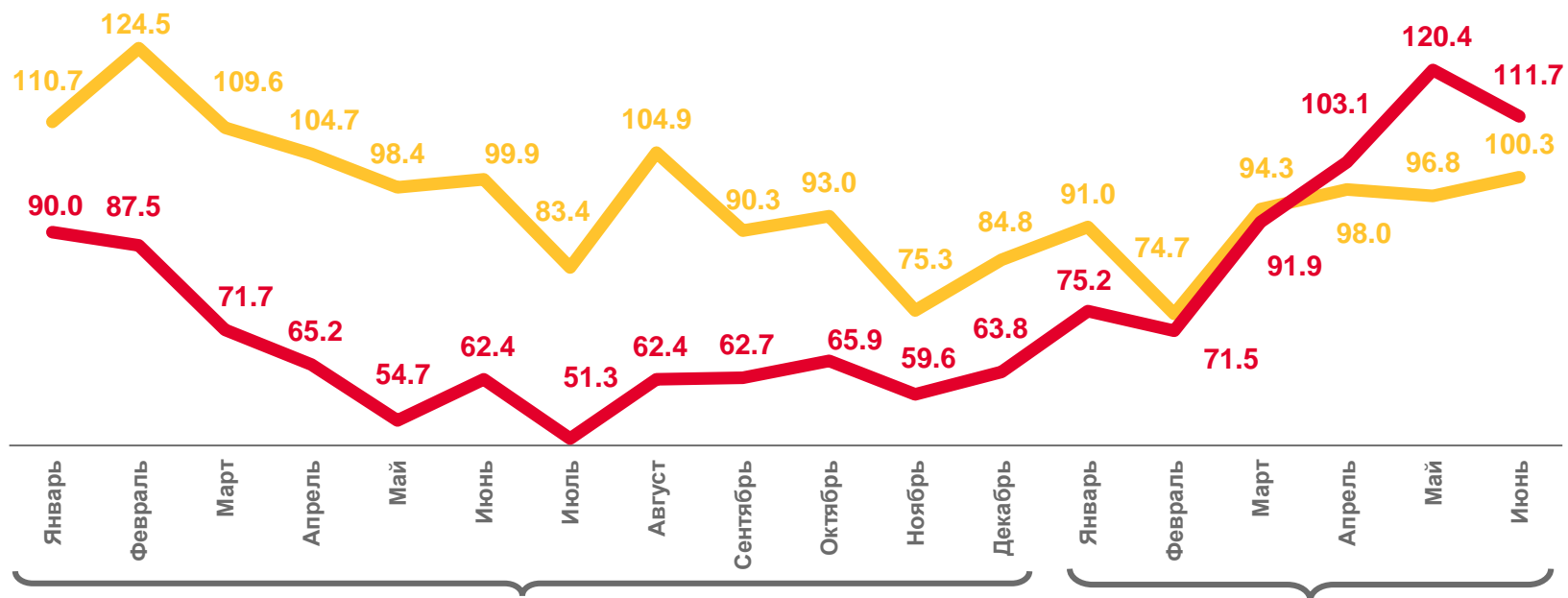
Грузооборот

2 233,0

93,6%

млн т.км

к I полугодью 2022 года



2022

2023



Перевезено грузов



Грузооборот

* По организациям всех видов экономической деятельности, не относящимся к субъектам малого предпринимательства, с численностью работающих более 15 человек (включая средние организации).





КОММЕРЧЕСКАЯ ДЕЯТЕЛЬНОСТЬ ГРУЗОВОГО АВТОМОБИЛЬНОГО ТРАНСПОРТА*

I полугодие 2023 года

в % к соответствующему месяцу предыдущего года

Перевозки грузов

1 268,1

90,0%

тыс. тонн

к I полугодию 2022 года

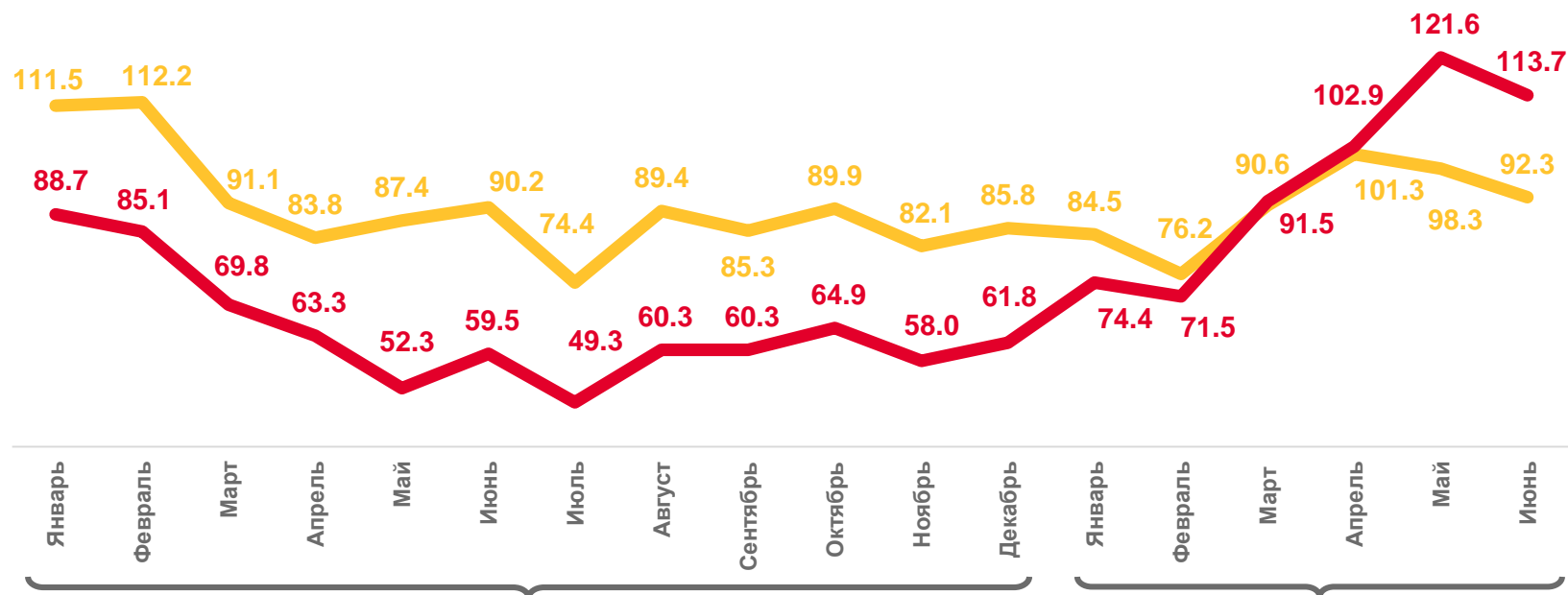
Грузооборот

2 066,1

93,6%

млн т.км

к I полугодию 2022 года



2022

2023




Перевезено грузов



Грузооборот

* По организациям всех видов экономической деятельности, не относящимся к субъектам малого предпринимательства, с численностью работающих более 15 человек (включая средние организации), осуществляющим грузоперевозки на коммерческой основе.





ДОЛЯ ПЕРЕВОЗОК, ВЫПОЛНЕННЫХ НА КОММЕРЧЕСКОЙ ОСНОВЕ, В ОБЩЕМ ОБЪЕМЕ ГРУЗОПЕРЕВОЗОК

I полугодие 2023 года

в % к итогу

Перевозки грузов – всего

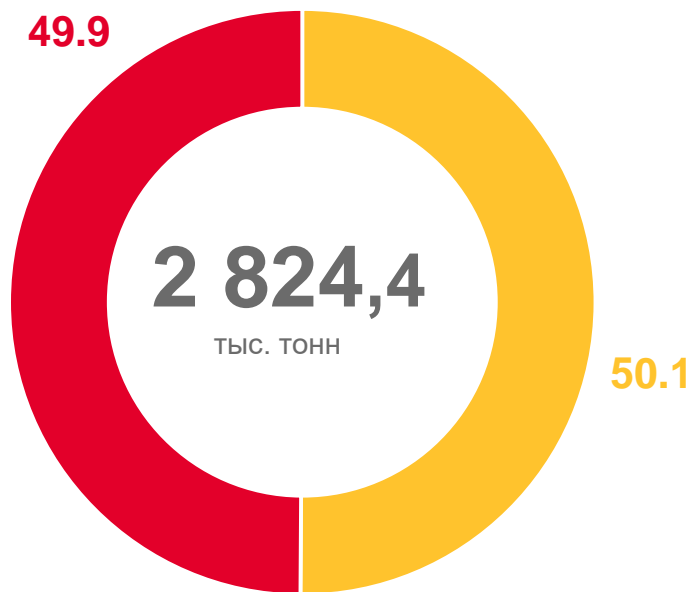
2 623,7 **92,9%**

тыс. тонн к I полугодью 2022 года

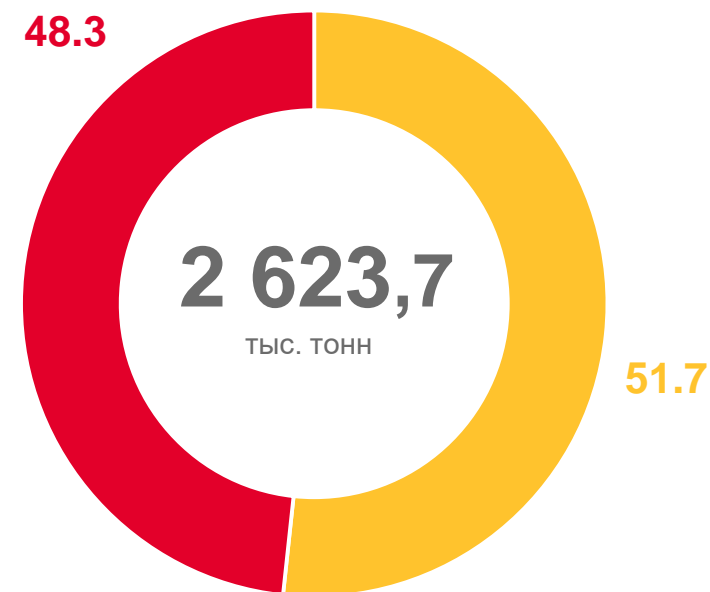
Доля перевозок, выполненных на коммерческой основе, в общем объеме грузоперевозок

48,3% **-1,6%**

к I полугодью 2022 года



I полугодие 2022 года



I полугодие 2023 года



Перевозки грузов, выполненные на коммерческой основе (за плату для заказчика)



Перевозки грузов, выполненные для собственных производственных нужд (собственные грузы)





ДОЛЯ ГРУЗОБОРОТА, ВЫПОЛНЕННОГО НА КОММЕРЧЕСКОЙ ОСНОВЕ, В ОБЩЕМ ОБЪЕМЕ ГРУЗОБОРОТА

I полугодие 2023 года

в % к итогу

Грузооборот – всего

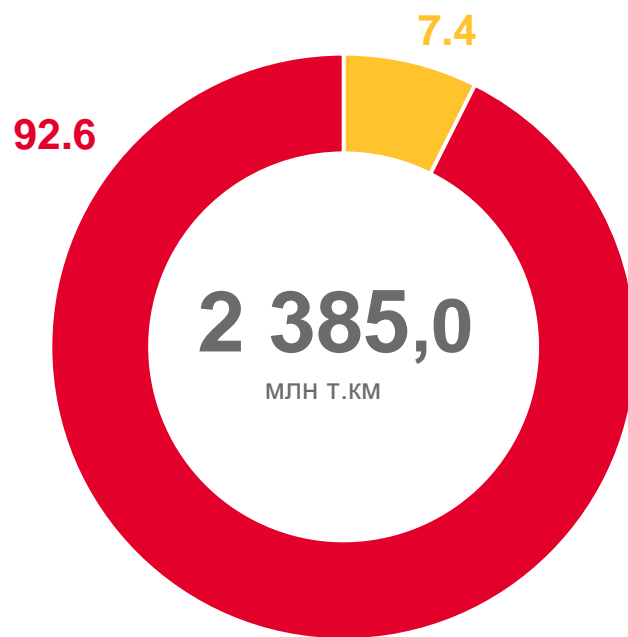
2 233,0 **93,6%**

млн т.км к I полугодию 2022 года

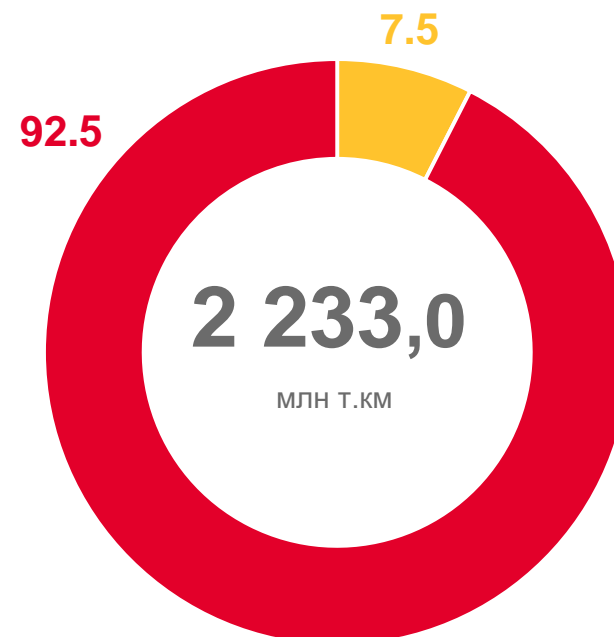
Доля грузооборота, выполненного на коммерческой основе, в общем объеме грузооборота

92,5% **-0,1%**

к I полугодю 2022 года



I полугодие 2022 года



I полугодие 2023 года

Грузооборот, выполненный на коммерческой основе (за плату для заказчика)

Грузооборот, выполненный для собственных производственных нужд (собственные грузы)





ДЕЯТЕЛЬНОСТЬ ПАССАЖИРСКОГО АВТОМОБИЛЬНОГО ТРАНСПОРТА ОБЩЕГО ПОЛЬЗОВАНИЯ*

I полугодие 2023 года

в % к соответствующему месяцу предыдущего года

Перевозки пассажиров

16 265,7 **115,4%**

тыс. человек

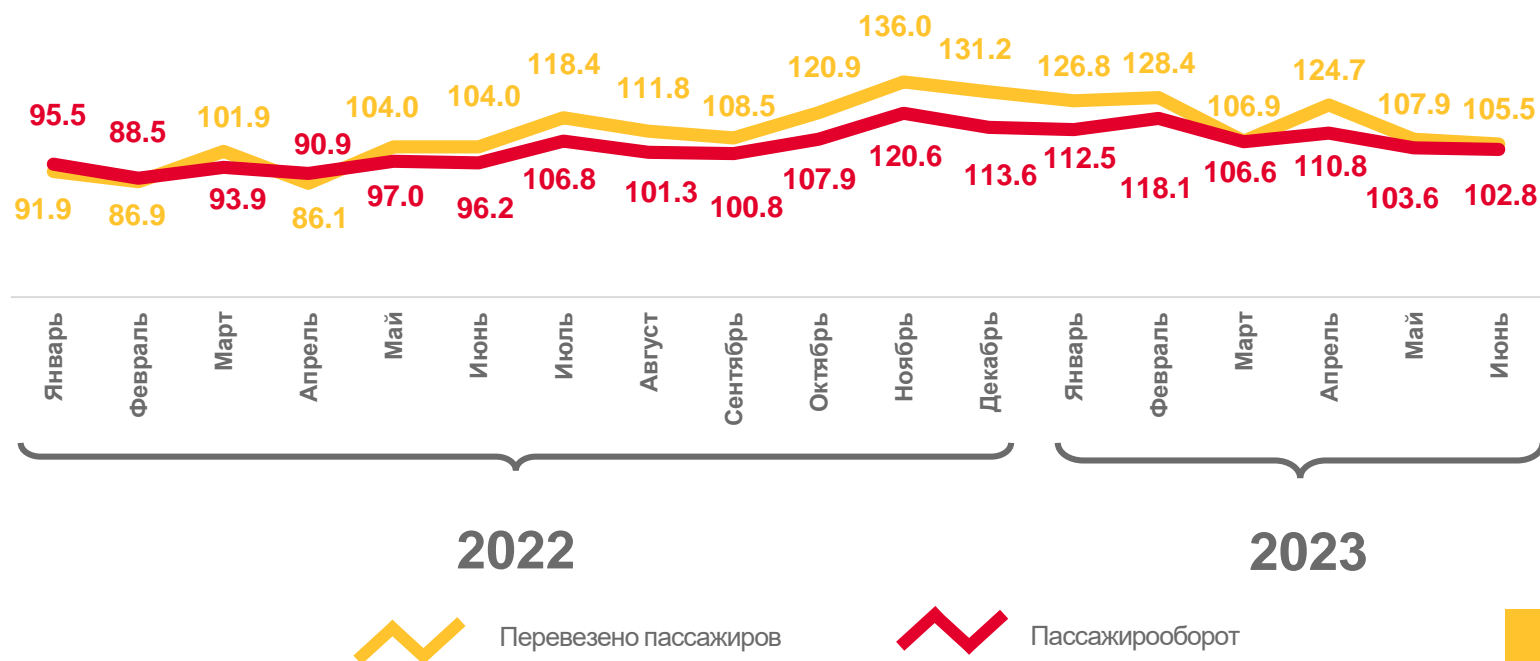
к I полугодю 2022 года

Пассажирооборот

149 042,3 **108,5%**

тыс. пасс.км

к I полугодю 2022 года



* По юридическим и физическим лицам, осуществляющим регулярные перевозки пассажиров автобусным транспортом на коммерческой основе по маршрутам общего пользования.





ПАССАЖИРСКИЕ ПЕРЕВОЗКИ, ВЫПОЛНЕННЫЕ СУБЪЕКТАМИ ТРАНСПОРТНОЙ ДЕЯТЕЛЬНОСТИ

I полугодие 2023 года

Перевозки пассажиров – всего

16 265,7 тыс. человек **115,4%**
к I полугодию 2022 года

в том числе выполненные:

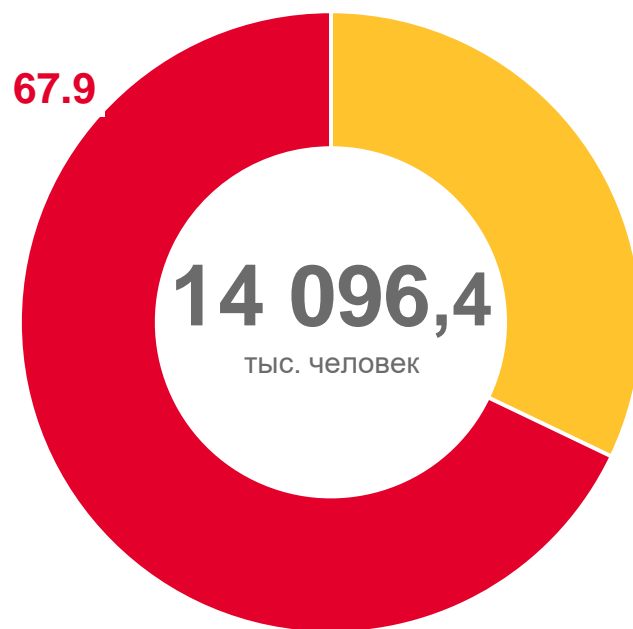
юридическими лицами,
включая малые предприятия

3 799,2 тыс. человек **83,9%**
к I полугодию 2022 года

микропредприятиями
и индивидуальными предпринимателями

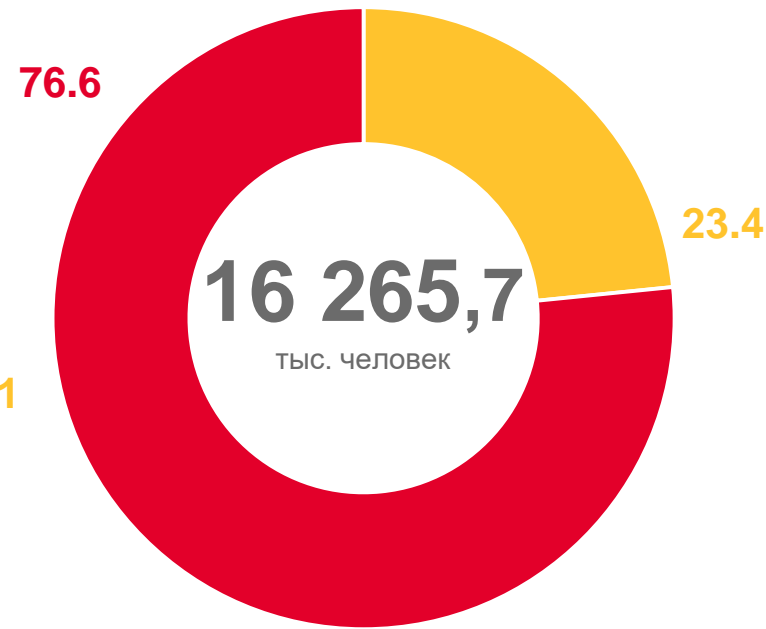
12 466,5 тыс. человек **130,3%**
к I полугодию 2022 года

в % к итогу



I полугодие 2022 года

● Перевозки пассажиров, выполненные микропредприятиями и индивидуальными предпринимателями



I полугодие 2023 года

● Перевозки пассажиров, выполненные юридическими лицами, включая малые предприятия





ПАССАЖИРООБОРОТ, ВЫПОЛНЕННЫЙ СУБЪЕКТАМИ ТРАНСПОРТНОЙ ДЕЯТЕЛЬНОСТИ

I полугодие 2023 года

в % к итогу

Пассажирооборот – всего

149 042,3 **108,5%**

тыс. пасс.км

к I полугодю 2022 года

в том числе выполненный:

юридическими лицами,
включая малые предприятия

51 798,5 **105,8%**

тыс. пасс.км

к I полугодю 2022 года

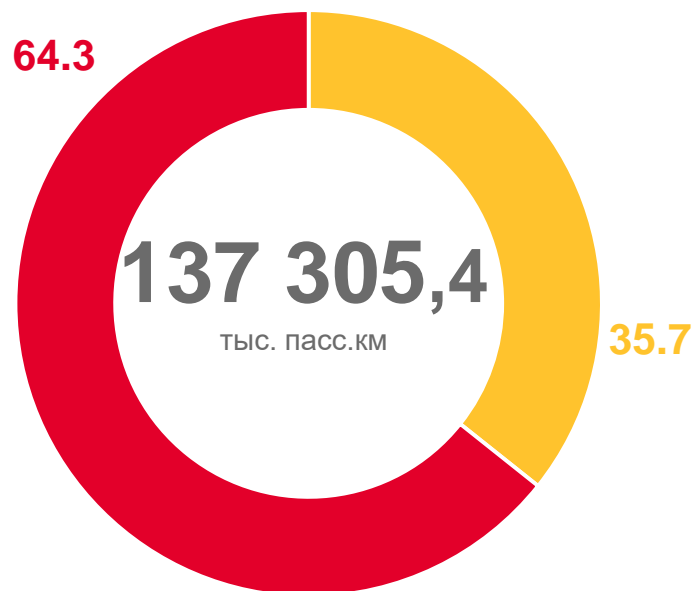
микропредприятиями

и индивидуальными предпринимателями

97 243,8 **110,1%**

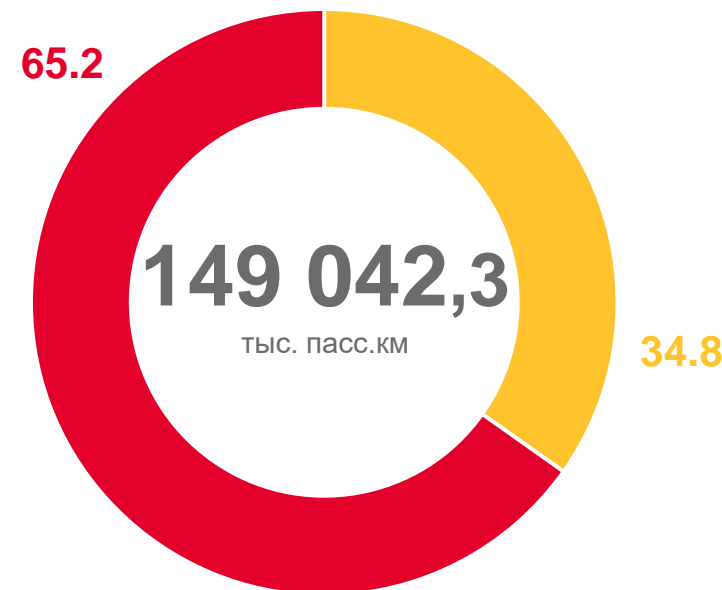
тыс. пасс.км

к I полугодю 2022 года



I полугодие 2022 года

○ Пассажирооборот, выполненный микропредприятиями и индивидуальными предпринимателями



I полугодие 2023 года

○ Пассажирооборот, выполненный юридическими лицами, включая малые предприятия





ДОРОЖНО-ТРАНСПОРТНЫЕ ПРОИСШЕСТВИЯ (ДТП) С ПОСТРАДАВШИМИ УЧАСТНИКАМИ*

I полугодие 2023 года

в % к соответствующему месяцу предыдущего года

Количество ДТП

417

единиц

110,6%

к I полугодию 2022 года

Погибло

39

человек

134,5%

к I полугодию 2022 года

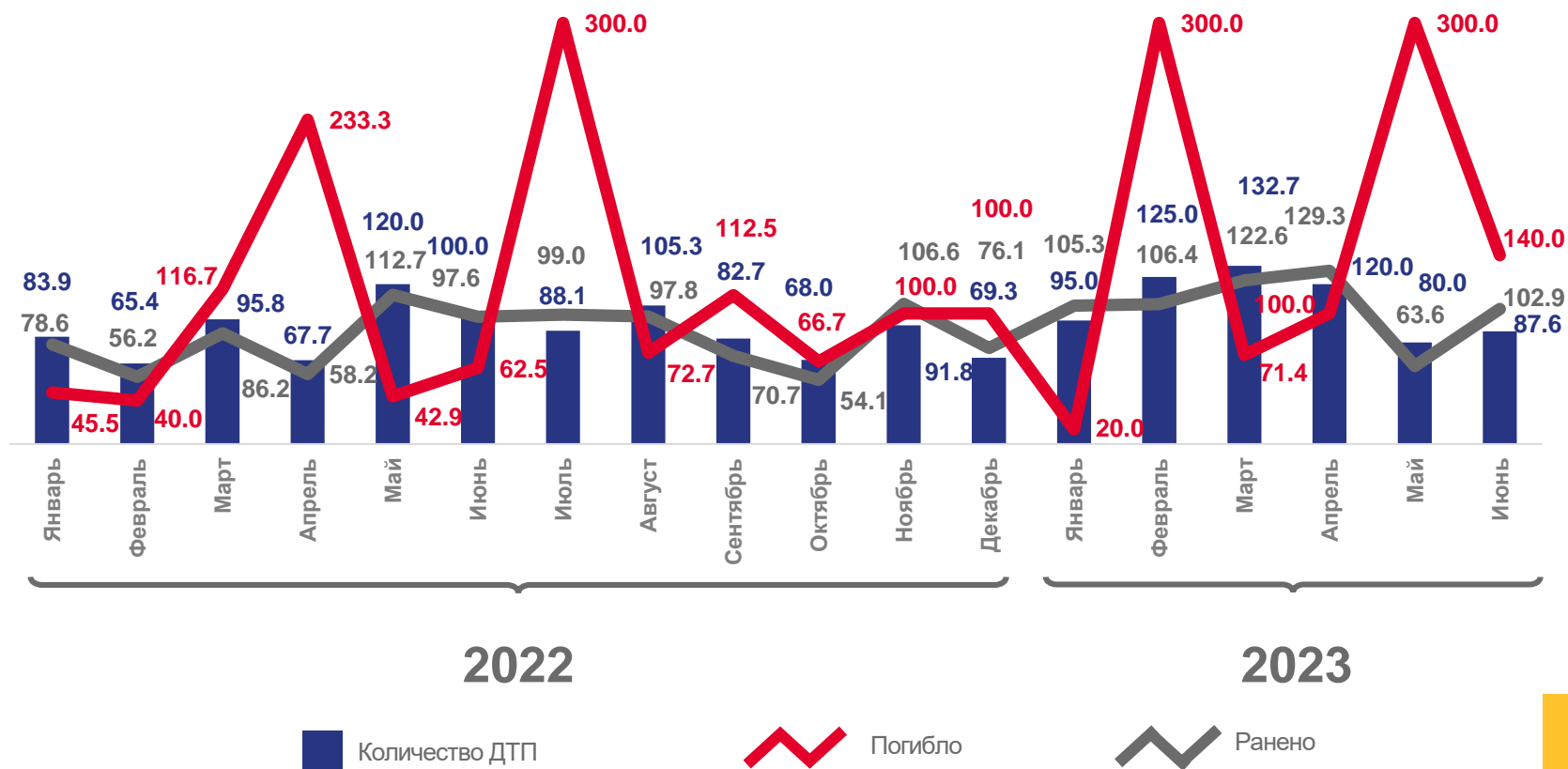
Ранено

506

человек

108,6%

к I полугодию 2022 года



* По данным УГИБДД УМВД России по Смоленской области. Сведения о дорожно-транспортных происшествиях, в которых погибли или были ранены люди.





ДОРОЖНО-ТРАНСПОРТНЫЕ ПРОИСШЕСТВИЯ (ДТП) ПО КАТЕГОРИЯМ ПОСТРАДАВШИХ УЧАСТНИКОВ*

I полугодие 2023 года

Количество ДТП – всего**

3 689

единиц

97,4%

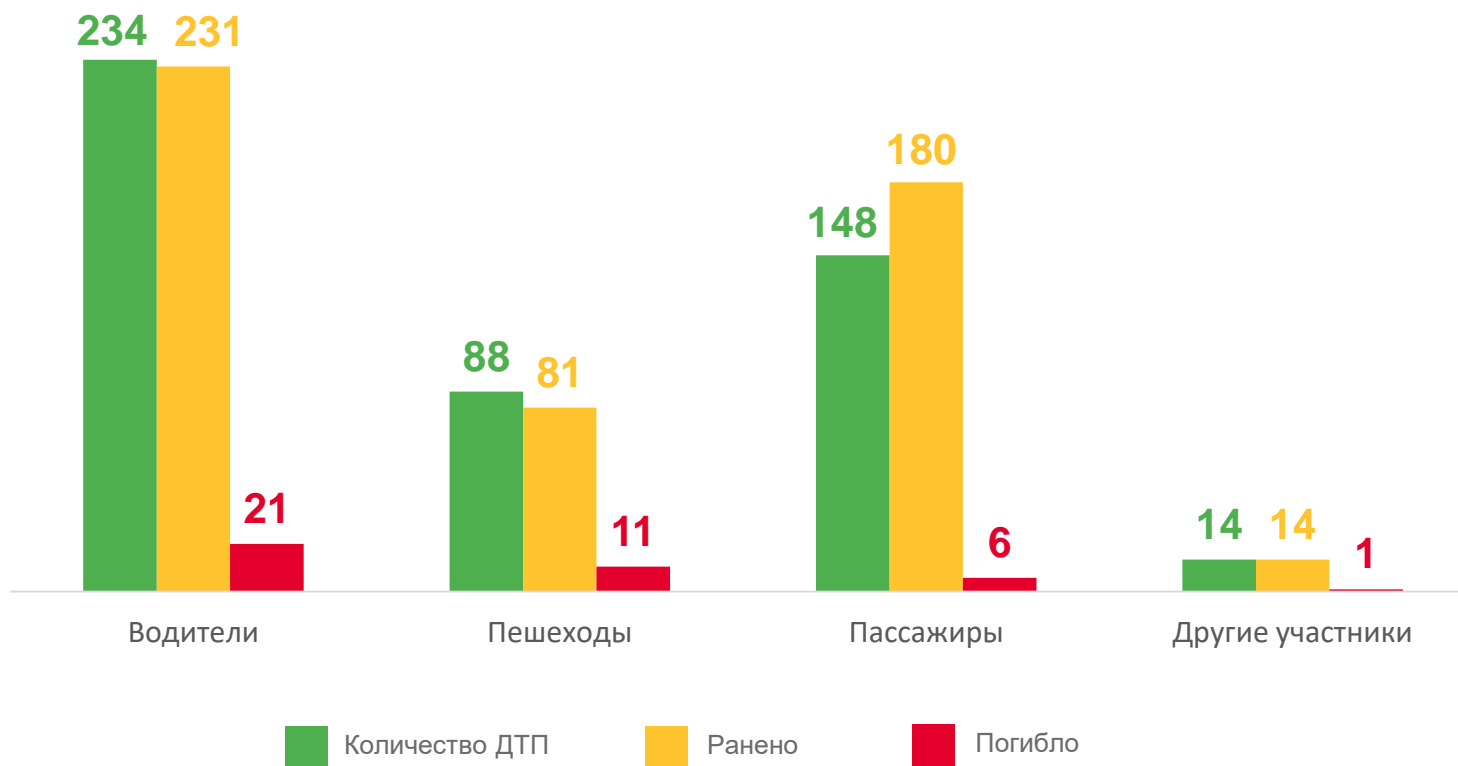
к I полугодию 2022 года

Доля ДТП с пострадавшими
участниками

11,3%

+1,8%

к I полугодию 2022 года



* По данным УГИБДД УМВД России по Смоленской области. Сведения о дорожно-транспортных происшествиях, в которых погибли или были ранены люди.

** Общее количество дорожно-транспортных происшествий с материальным ущербом и дорожно-транспортных происшествий с пострадавшими участниками.





ДОРОЖНО-ТРАНСПОРТНЫЕ ПРОИСШЕСТВИЯ (ДТП) ПО ВИДАМ*

I полугодие 2023 года

в % к итогу

Количество ДТП – всего

417 **110,6%**

единиц к I полугодию 2022 года

из них по видам:
столкновения

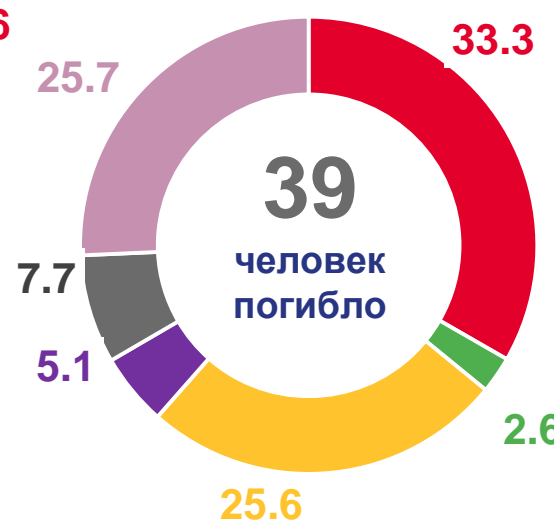
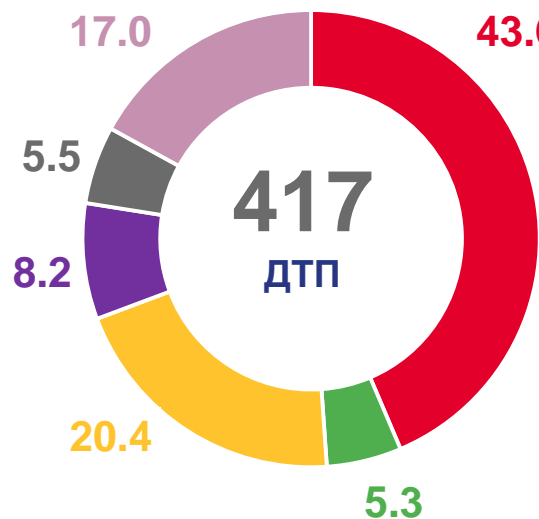
182 **113,0%**

единиц к I полугодию 2022 года

наезды на пешеходов

85 **87,6%**

единиц к I полугодию 2022 года



- Столкновения
- Опрокидывания
- Наезды на пешеходов
- Наезды на препятствия
- Наезды на стоящие транспортные средства
- Другие виды ДТП

* По данным УГИБДД УМВД России по Смоленской области. Сведения о дорожно-транспортных происшествиях, в которых погибли или были ранены люди.





ДОРОЖНО-ТРАНСПОРТНЫЕ ПРОИСШЕСТВИЯ (ДТП) ПО МУНИЦИПАЛЬНЫМ РАЙОНАМ И ГОРОДСКИМ ОКРУГАМ*

I полугодие 2023 года

Количество ДТП с пострадавшими
участниками – всего

417

единиц

110,6%

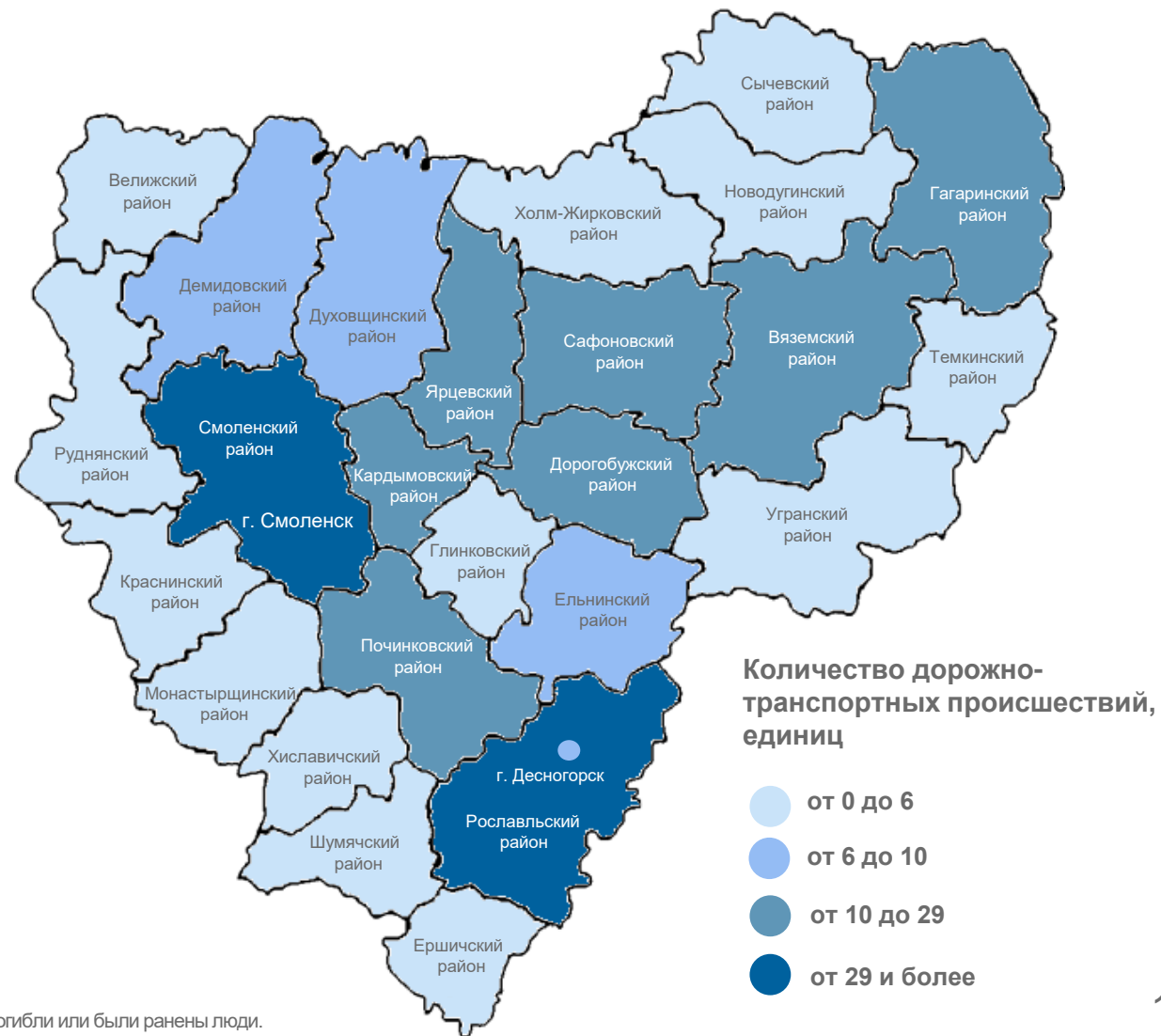
к I полугодию 2022 года

Доля ДТП, произошедших
в городе Смоленске

41,7%

+2,3%

к I полугодию 2022 года



* По данным УГИБДД УМВД России по Смоленской области. Сведения о дорожно-транспортных происшествиях, в которых погибли или были ранены люди.